

# RESİMLİ KARTLAR: YERLER





# Materyal Hakkında

Bu materyal çocuklarınızla gerçekleştirebileceğiniz resim tanıma ve adlandırma çalışmalarını desteklemek amacıyla geliştirilmiştir. Resimli kartlarla yapacağınız çalışmalarda çocuklarınızın alıcı dil (anlama) ve ifade edici dil becerilerinin gelişimine katkı sağlayabilirsiniz. Bu materyalle resim tanıma ve adlandırma olmak üzere iki türlü çalışma gerçekleştirebilirsiniz. Bu çalışmaların öğretim süreçlerine aşağıda yer verilmiştir:


## Resim Tanıma

1. Bu çalışmayı gerçekleştirmek için dijital olarak hazırlanmış bu materyalin çıktısını alınız.
2. Çocuğunuzla yan yana olacak şekilde oturunuz.
3. Çocuğunuzun önüne çocuğunuzun düzeyini de hesaba katarak 2 ya da 3 resimli kart yerleştiriniz.
4. Çocuğunuzla göz kontağı kurunuz ve "..... göster" yönergesi sununuz.
5. Çocuğunuz doğru kartı gösterdiğinde ödüllendiriniz.
6. 3 saniye içinde tepkide bulunmaz ise doğru kartı göstermesi için fiziksel ipucu sununuz.
7. Yanlış yönlendirse buna engel olup doğru olan kartı göstermesini sağlayınız.

## Resim Adlandırma

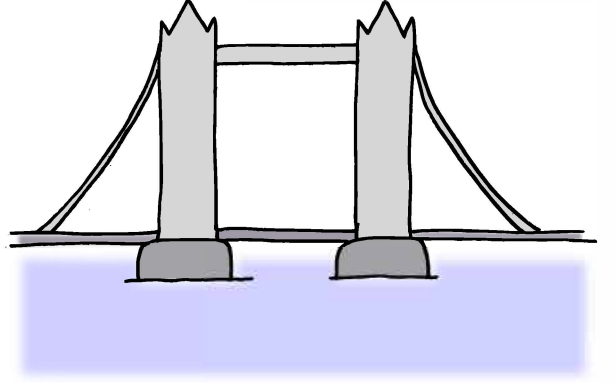
1. Çocuğunuzla yan yana olacak şekilde oturunuz.
2. Elinize bir kart alınız.
3. Çocuğunuzla göz kontağı kurunuz ve ardından "Bu ne?" yönergesi veriniz.
4. Çocuğunuz kartı doğru adlandığında ödüllendiriniz.
5. 3 saniye içinde tepkide bulunmaz ise kartta yer alan nesneyi doğru adlandırması için sözel ipucu "Söyle: ....." sununuz.
6. Çocuğunuz yanlış bir adlandırma yapar ise "Söyle: ...." şeklinde sözel ipucu kullanınız.

Yerler



Plaj

Yerler



Köprü

Yerler




Mezarlık

Yerler



Ev

Yerler



Ada

Yerler



Dağ

Yerler



Havuz

Yerler



Restoran

Yerler



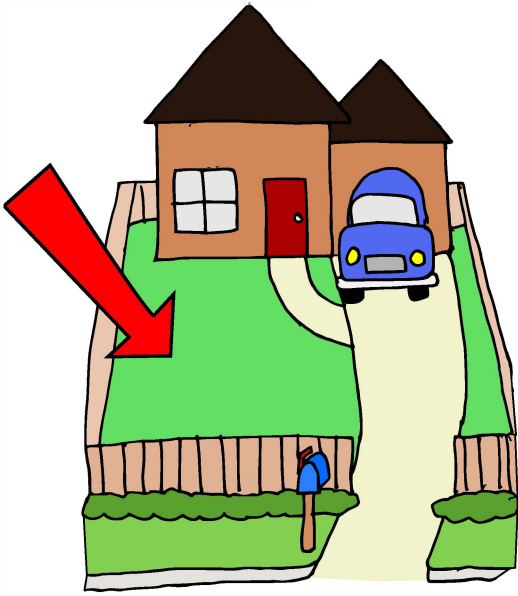
Okul

Yerler



Şelale

Yerler



Bahçe

Yerler




Orman

Yerler



Kamp

Yerler



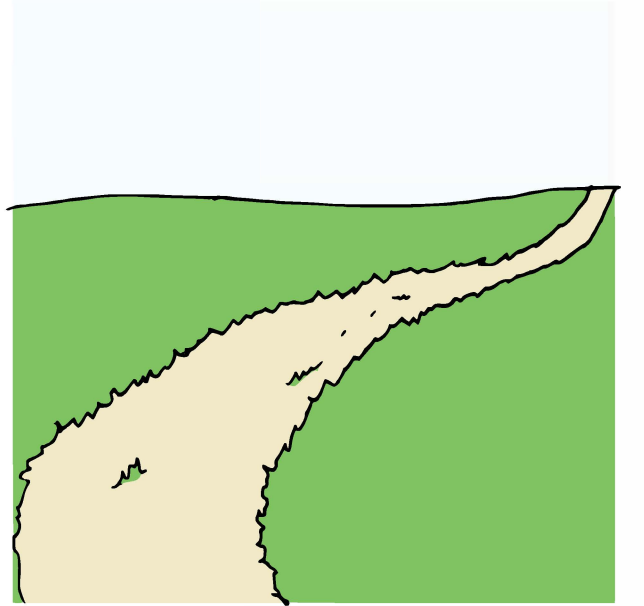
Kale

Yerler




Yemekhane

Yerler




Yol

Yerler



Bekleme odası

Yerler



Su parkı

Yerler

Yerler